

## جدول قيادة للهاتف الجوال

متابعة أهم مؤشرات سوق الهاتف الجوال  
في تونس



- أفريل 2014 -

### الفهرس

1. عدد الإشتراكات.....2
2. نسبة الكثافة.....4
3. الحصة في السوق.....5

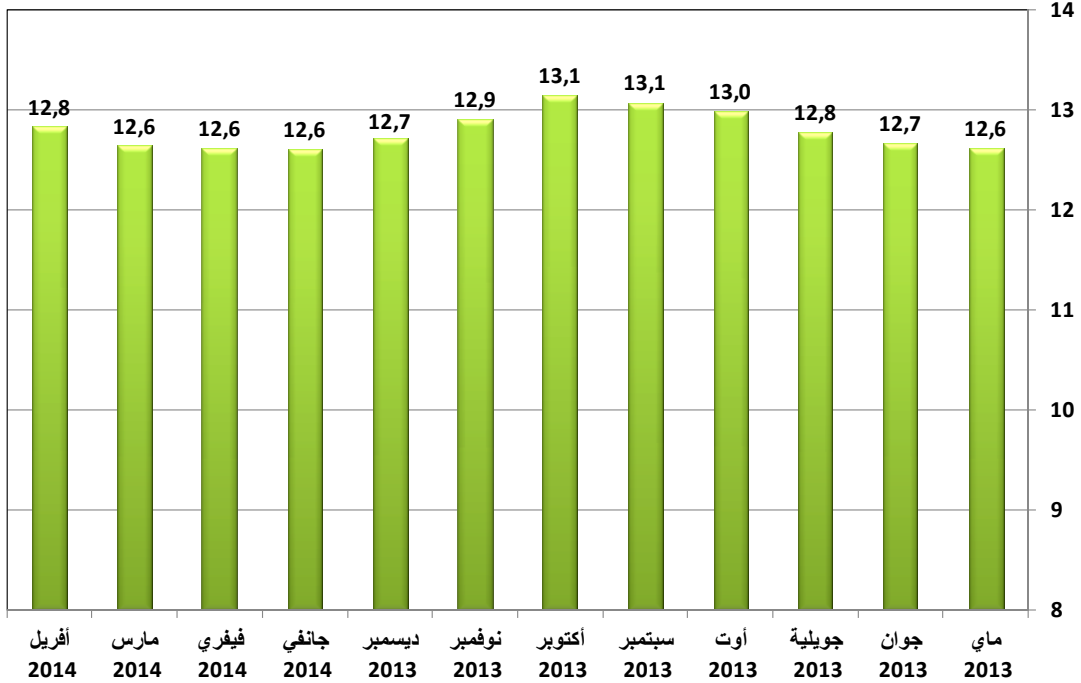
## 1. عدد اشتراكات الهاتف الجوال

## 1.1. الوضعية في موفى أفريل 2014

إتصالات تونس	أوريدو	أورونج تونس	الجملة
4 201 711	6 709 625	1 914 487	12 825 823

## 2.1. عدد اشتراكات الهاتف الجوال

الوحدة : الملايين

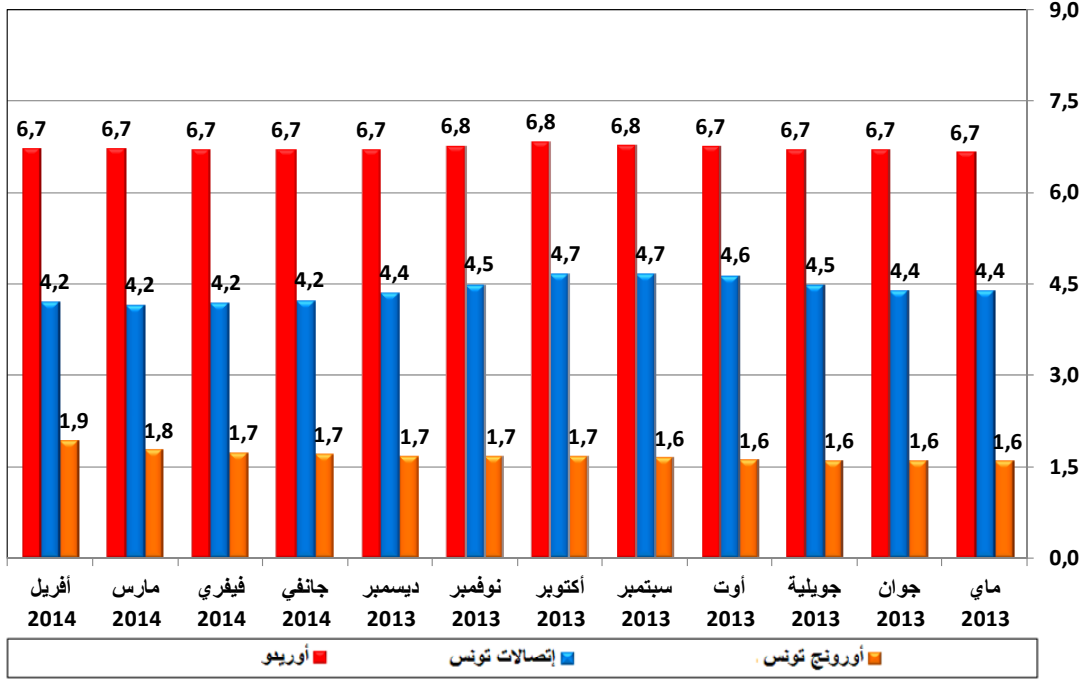


## 3.1. تطور اشتراكات الهاتف الجوال

أفريل 2014	جانفي 2014	أكتوبر 2013	جويلية 2013	أفريل 2013	الشهر
12 825 823	12 607 735	13 147 297	12 771 916	12 620 914	عدد الإشتراكات
218 088	-539 562	375 381	151 002	-168 543	التطور الفصلي الصافي
%1,7	-%4,1	%2,9	%1,2	-%1,3	نسبة التطور

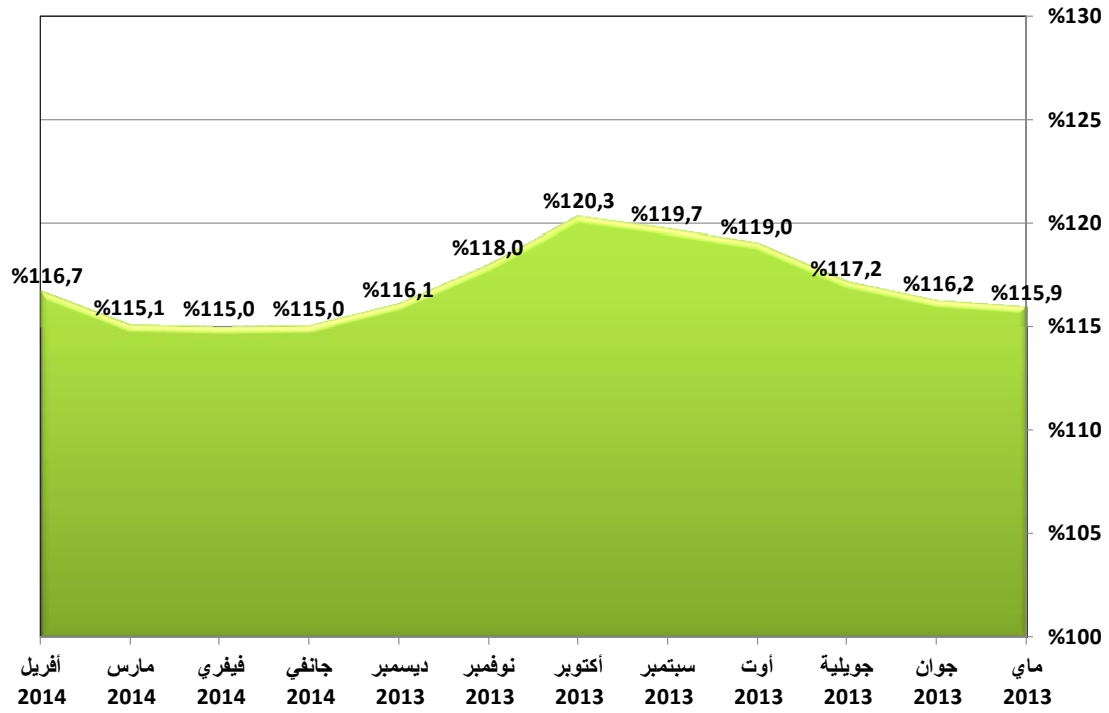
## 4.1. عدد اشتراكات الهاتف الجوال / مشغل

الوحدة : الملايين



## 2. نسبة كثافة الهاتف الجوال

## 1.2. نسبة الكثافة

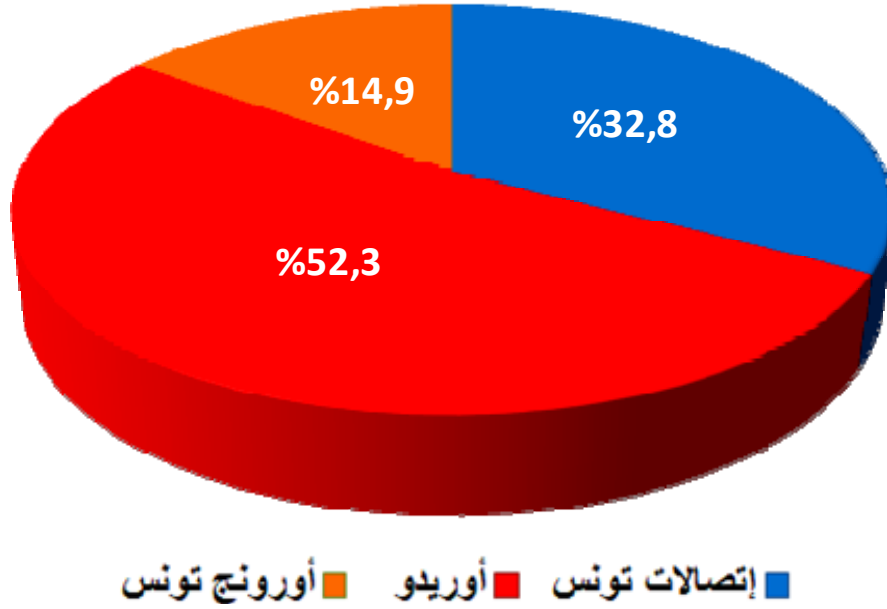


## 2.2. تطور نسبة الكثافة

أفريل 2014	جانفي 2014	أكتوبر 2013	جويلية 2013	أفريل 2013	الشهر
116,7	115,0	120,3	117,2	116,1	نسبة الكثافة
1,7	-5,3	3,1	1,1	-1,9	التطور الفصلي الصافي

## 3. حصص سوق الهاتف الجوال

## 1.3. حصص سوق الهاتف الجوال في موفى أفريل 2014



## 2.3. تطور حصص سوق الهاتف الجوال

الشهر	أفريل 2013	جويلية 2013	أكتوبر 2013	جانفي 2014	أفريل 2014
إتصالات تونس	35,1%	35,1%	35,5%	33,5%	32,8%
أوريدو	52,4%	52,4%	51,9%	53,0%	52,3%
أرونج تونس	12,5%	12,5%	12,6%	13,4%	14,9%